

СКУД Форпост

Руководство оператора

Система управления контролем доступа

1. Общие сведения

СКУД Форпост — система управления контролем доступа, предназначенная для регистрации и контроля прохода людей и транспортных средств через контрольно-пропускные пункты (КПП).

Интерфейс оператора доступен через веб-браузер. В левой части экрана расположено главное меню раздела «Управление доступом», которое включает следующие разделы:

- Посещения — журнал проходов и аналитика
- Пропуска — управление пропускными документами
- Субъекты — база данных людей
- Автомобили — база данных транспортных средств
- Электронные ключи — управление картами и брелоками доступа
- Зоны доступа — настройка точек и зон прохода
- Служебные роли — управление правами операторов
- События — журнал событий системы

2. Посещения

Раздел «Посещения» содержит три вкладки: Журнал, Статистика и Время пребывания. Данные доступны для экспорта в формат Excel.

2.1. Журнал посещений

Журнал отображает хронологический список всех зарегистрированных проходов через точки доступа.

Дата и время	Точка доступа	Направление	Доступ	Субъект / ТС	Группы субъекта	Номер ГРЗ	
10:15:23 12 мая 2026	КПП-1 Въезд [Вход]	Вход	по номеру авто	ТС 001 (Сотрудник)	Группа А	A111AA77	
11:03:45 12 мая 2026	КПП-1 Панель выход [Выход]	Выход	по лицу	Субъект 002	Группа В	B222BB77	
11:20:30 12 мая 2026	КПП-2 Въезд Камера [Вход]	Вход	по номеру авто	ТС 003	Группа С	C333CC77	
11:45:12 12 мая 2026	КПП-1 Калитка вход [Вход]	Вход	по ключу/QR-коду	Субъект 004	Группа D	D444DD77	
12:02:18 12 мая 2026	КПП-1 Въезд Камера [Выход]	Выход	по номеру авто	ТС 005	Группа В	E555EE77	
12:17:09 12 мая 2026	КПП-1 Въезд Камера [Вход]	Вход	по номеру авто	Субъект 006	Группа В	F666FF77	
12:30:55 12 мая 2026	КПП-1 Въезд Камера [Вход]	Вход	по номеру авто	ТС 007	Группа В	G777GG77	

Рисунок 1 — Журнал посещений

Фильтры журнала

Поле	Описание
Тип пропуска	Фильтрация по типу используемого пропуска (неограниченный/разовый)
Зона доступа	Фильтрация по зоне (территории)
Точка доступа	Конкретный турникет, шлагбаум или камера
Группа субъекта	Группа, к которой относится посетитель
Владелец пропуска	Субъект или Транспортное средство
Дата и время (от)	Начало временного диапазона
Дата и время (до)	Конец временного диапазона
Имя	Наименование субъекта
Номер ГРЗ	Номер ТС

Столбцы таблицы журнала

Столбец	Описание
Дата и время	Точное время фиксации события прохода
Точка доступа	Название точки доступа
Направление	Вход или Выход
Доступ	Способ верификации: по лицу, по ключу/QR-коду, по номеру авто
Субъект / ТС	Имя человека или номер/название транспортного средства
Группы субъекта	Группа принадлежности субъекта
Номер ГРЗ	Государственный регистрационный знак (для автомобилей)
Фото	Фотография субъекта (при наличии в базе)

Кнопка со стрелкой в правой части строки открывает видеозапись события.

2.2. Статистика

Вкладка «Статистика» отображает столбчатую диаграмму распределения посещений по часам суток. Над диаграммой показывается общее количество посещений за выбранный период.

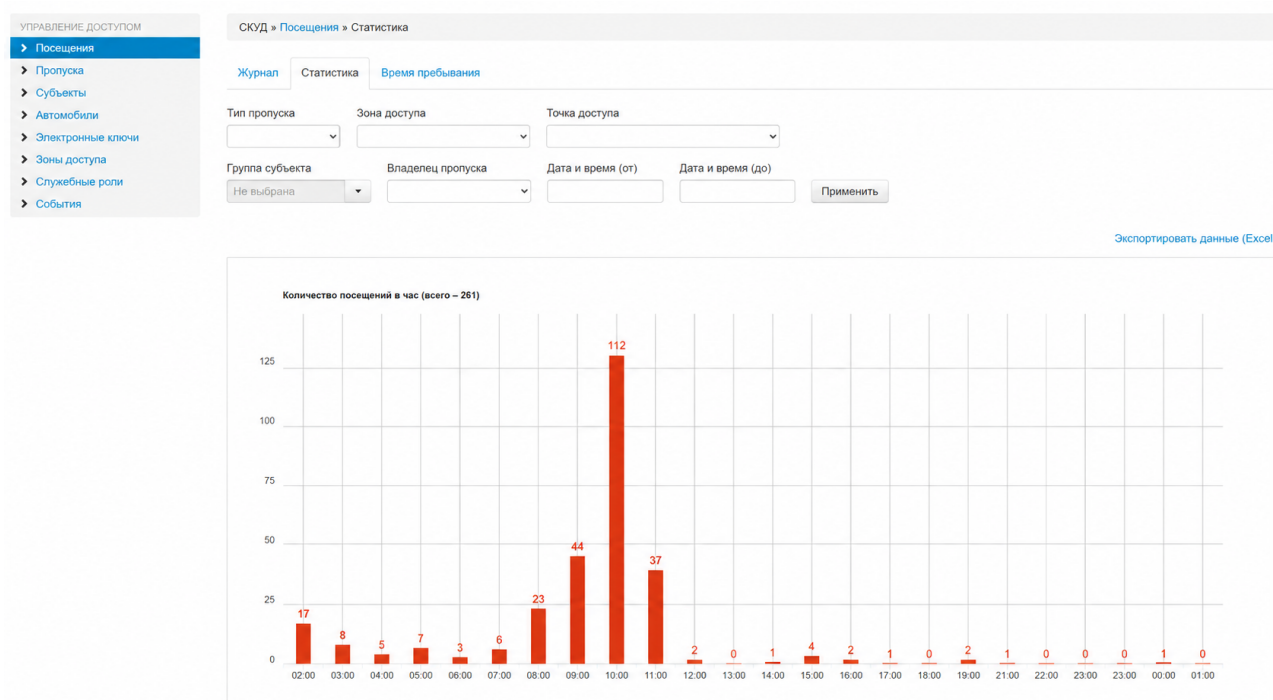


Рисунок 2 — Статистика посещений по часам

Фильтры аналогичны фильтрам журнала. После настройки нажмите «Применить», чтобы экспортировать результаты в Excel в виде таблицы.

2.3. Время пребывания

Вкладка позволяет рассчитать суммарное время нахождения конкретного субъекта на территории за заданный период.

УПРАВЛЕНИЕ ДОСТУПОМ

СКУД > Посещения > Время пребывания

Журнал Статистика **Время пребывания**

Зона доступа Точка доступа

Субъект Дата (от) Дата (до)

Поиск по имени Экспортировать

Май 2026

Пн	Вт	Ср	Чр	Пт	Сб	Вс
				1	2	3
4	5	6	7	8	9	10
11	12	13	14	15	16	17
18	19	20	21	22	23	24
25	26	27	28	29	30	31

Рисунок 3 — Время пребывания (выбор периода)

Поле	Описание
Зона доступа	Территория, время пребывания в которой требуется отследить
Точка доступа	Конкретная точка прохода
Субъект	Поиск по имени через поле с автодополнением
Дата (от)	Начало периода (выбор из календаря)
Дата (до)	Конец периода (выбор из календаря)

Нажмите кнопку «Экспортировать» для сохранения отчёта.

3. Пропуска

Раздел «Пропуска» содержит список всех выданных пропусков. Пропуск определяет, кому, куда и каким способом разрешён проход.

3.1. Список пропусков

Добавлен	Вкл	Владелец	Г... к...	Способ верификации	Зона доступа	Кратность доступа	Начало действия	Окончание действия	Посещения
12 мая 2026 09:12:45 a1b2c3d4	<input checked="" type="checkbox"/>	Иванов И.И. транспортное средство	Д. ж.	по номеру автомобиля/OR-коду	Складская территория	не ограничена	12 мая 2026 08:00:00	13 мая 2026 20:00:00	смотреть
11 мая 2026 08:45:10 b2c3d4e5	<input checked="" type="checkbox"/>	Петров П.П. транспортное средство	Д. ж.	по номеру автомобиля/OR-коду	Производственная площадка	не ограничена	11 мая 2026 09:00:00	12 мая 2026 18:00:00	смотреть
10 мая 2026 07:33:21 c3d4e5f6	<input checked="" type="checkbox"/>	Сидоров С.С. транспортное средство	Д. ж.	по номеру автомобиля/OR-коду	Складская территория	не ограничена	10 мая 2026 07:00:00	11 мая 2026 19:00:00	смотреть
10 мая 2026 06:15:47 d4e5f6g7	<input checked="" type="checkbox"/>	Кузнецов К.К. транспортное средство	Д. ж.	по номеру автомобиля/OR-коду	Производственная площадка	не ограничена	10 мая 2026 06:00:00	11 мая 2026 17:00:00	смотреть
9 мая 2026 22:20:18 e5f6g7h8	<input checked="" type="checkbox"/>	Андреев А.А. транспортное средство	П...	по номеру авто	КПП-1	не ограничена	9 мая 2026 08:00:00	9 мая 2026 23:59:59	смотреть
9 мая 2026 08:50:33 f6g7h8i9	<input checked="" type="checkbox"/>	Николаев Н.Н. транспортное средство	П...	по номеру авто	КПП-2	не ограничена	9 мая 2026 08:30:00	9 мая 2026 20:00:00	смотреть

Рисунок 4 — Список пропусков

По умолчанию отображаются активные действующие пропуска.

Фильтры списка

Поле	Описание
Способ верификации	Тип идентификации (по лицу, ключу, номеру авто и др.)
Кратность доступа	Ограничение числа проходов
Субъект / ТС	Поиск по имени или номеру ГРЗ
Группа субъекта	Группа принадлежности
Номер QR-кода	Поиск по идентификатору QR-кода
Начало действия (от)	Дата начала действия пропуска
Окончание действия (до)	Дата окончания действия пропуска
Вкл/выкл	Показывать активные / заблокированные / все
Архив	Действующие / архивные / все

Столбцы таблицы

Столбец	Описание
Добавлен	Дата и время создания, логин пользователя, создавшего пропуск
Вкл	Индикатор активности (зелёный — активен)
Владелец	Субъект или ТС, которому выдан пропуск
Способ верификации	Метод идентификации
Зона доступа	Зона, для которой действует пропуск
Кратность доступа	Не ограничена или конкретное число проходов
Начало действия	Дата и время начала действия
Окончание действия	Дата и время окончания (или «бессрочный»)
Посещения	Ссылка «смотреть» для просмотра истории

3.2. Создание пропуска на субъекта

Нажмите кнопку «Добавить пропуск». В поле «Объект идентификации» выберите «Субъект».

Рисунок 5 — Создание пропуска на субъекта: выбор способа верификации

Доступные способы верификации для субъекта:

- по ключу/QR-коду
- по лицу
- по ключу/QR-коду или лицу
- по ключу/QR-коду и лицу (оба условия одновременно)
- по лицу или QR-коду
- лицу и QR-коду
- по QR-коду
- по номеру авто/лицу/QR-коду

3.3. Создание пропуска на транспортное средство

В поле «Объект идентификации» выберите «Транспортное средство».

УПРАВЛЕНИЕ ДОСТУПОМ

- › Посещения
- › Пропуска
- › Субъекты
- › Автомобили
- › Электронные ключи
- › Зоны доступа
- › Служебные роли
- › События

СКУД » Пропуска » Добавить пропуск

Объект идентификации *

Транспортное средство

Номер ТС

Точка доступа

Способ верификации *

[Выбор]

- по ключу/QR-коду
- по номеру авто
- по номеру авто и ключу/QR-коду
- по номеру авто или лицу
- по номеру авто или QR-коду
- по номеру авто/лицу/QR-коду

Рисунок 6 — Создание пропуска на транспортное средство

Доступные способы верификации для ТС:

- по ключу/QR-коду
- по номеру авто
- по номеру авто и ключу/QR-коду
- по номеру авто или лицу
- по номеру авто или QR-коду
- по номеру авто/лицу/QR-коду

3.4. Редактирование пропуска

Нажмите на иконку карандаша в строке пропуска.

УПРАВЛЕНИЕ ДОСТУПОМ

- › Посещения
- › Пропуска
- › Субъекты
- › Автомобили
- › Электронные ключи
- › Зоны доступа
- › Служебные роли
- › События

СКУД » Пропуска » Редактировать пропуск

Удалить пропуск

Объект идентификации *

транспортное средство

Номер ТС

A123BC77

Имя и фотография

Иванов И.И.

Начало действия *

12.05.2026 08:00:00

Количество проходов/проездов

Без ограничений

Активен

Способ верификации *

по номеру авто/лицу/QR-коду


Проверка температуры лица

Окончание действия

12.05.2026 20:00:00

Зона доступа

Складская территория



Скачать код

🖨
✉
🔗

Сохранить

Вернуться к списку

Рисунок 7 — Редактирование пропуска на ТС с QR-кодом

Поле	Описание
Объект идентификации	Субъект или транспортное средство
Способ верификации	Метод идентификации
Номер ТС	Государственный регистрационный знак (для ТС)
Проверка температуры лица	Флажок термоконтроля (при наличии оборудования)
Начало действия	Дата и время начала действия
Окончание действия	Пусто — бессрочный пропуск
Количество проходов/ поездов	«Без ограничений» или конкретное число
Зона доступа	Зона разрешённого прохода
Активен	Флажок включения/выключения пропуска

QR-код пропуска отображается справа. Его можно скачать, распечатать или отправить по электронной почте.

4. Субъекты

Раздел «Субъекты» содержит базу данных людей, которым может быть выдан пропуск.

4.1. Список субъектов

Фото	Имя	Группы	Эл. почта и телефон	Комментарий	Автомобили	Добавлен	Вкл	Пропуск	Посещения
	Иванов Сергей Александрович	Доверенные жители	ivanov.s.a@mail.ru +7 (915) 123-45-67	Квартира 45, подъезд 2	K777AE799 (Toyota Camry)	12 мая 2026 14:32:10	🟢	есть (1) + добавить	смотреть
	Петрова Ольга Викторовна	Доверенные жители	petrova.o.v@yandex.ru +7 (916) 234-56-78	Квартира 78, подъезд 1	A123BC777 (Hyundai Creta)	12 мая 2026 10:15:44	🟢	есть (1) + добавить	смотреть
	Смирнов Дмитрий Игоревич	Доверенные жители	smirnov.d.i@mail.ru +7 (903) 345-67-89	Квартира 12, подъезд 2	B456OP799 (Kia Rio)	12 мая 2026 11:05:22	🟢	есть (1) + добавить	смотреть
	Кузнецова Анна Сергеевна	Доверенные жители	kuznetsova.a.s@mail.ru +7 (925) 456-78-90	Квартира 56, подъезд 3	—	12 мая 2026 09:12:33	🟢	создать	смотреть
	Попов Алексей Владимирович	Доверенные жители	popov.a.v@yandex.ru +7 (909) 567-89-01	Квартира 34, подъезд 1	—	12 мая 2026 08:47:19	🟢	создать	смотреть
	Васильева Елена Николаевна	Доверенные жители	vasileva.e.n@mail.ru +7 (921) 678-90-12	Квартира 89, подъезд 2	M789XP777 (Volkswagen Tiguan)	12 мая 2026 08:35:02	🟢	есть (1) + добавить	смотреть
	Соколов Николай Владимирович	Подрядчики	sokolov.n.v@stroyrem.ru +7 (964) 111-22-33	ООО «СтройРем», отдел отделочных работ	C321MT799 (Газель Next)	12 мая 2026 08:20:17	🟢	есть (1) + добавить	смотреть
	Морозов Павел Анатольевич	Подрядчики	morozov.p.a@stroyrem.ru +7 (965) 222-33-44	ООО «СтройРем», инженер ПТО	—	12 мая 2026 08:10:58	🟢	создать	смотреть

Рисунок 8 — Список субъектов

Столбец	Описание
Фото	Фотография субъекта
Имя	ФИО или название
Группы	Список групп субъекта
Эл. почта и телефон	Контактные данные
Комментарий	Произвольный текст (организация, примечание)
Автомобили	Привязанные номера ТС
Добавлен	Дата создания и логин оператора
Вкл	Статус активности субъекта
Пропуск	Ссылка на пропуски или кнопка «создать»
Посещения	Ссылка для просмотра истории

4.2. Добавление субъекта

Нажмите «Добавить запись» и заполните форму:

УПРАВЛЕНИЕ ДОСТУПОМ

- › Посещения
- › Пропуска
- › **Субъекты**
- › Автомобили
- › Электронные ключи
- › Зоны доступа
- › Служебные роли
- › События

СКУД » Субъекты » Добавить запись

Имя *

Комментарий

Эл. почта

Телефон

Вкл./Выкл.

Принадлежность к группам

- Администрация
- Служба безопасности
- Отдел продаж
- Арендаторы
- Гости компании
- Сотрудники офиса
- ИТ-отдел
- Бухгалтерия
- Маркетинг
- Кадровая служба
- Юридический отдел
- Склад и логистика
- Техническая поддержка
- Проектный отдел
- Подрядные организации
- Клининг
- Охрана
- Столовая
- Парковка
- Архив

Добавить фотографию

No file chosen

[Вернуться к списку](#)

Рисунок 9 — Форма добавления субъекта

Поле	Описание
Имя *	ФИО или название (обязательное поле)
Комментарий	Организация, должность или примечание
Эл. почта	Адрес электронной почты
Телефон	Номер телефона
Вкл./Выкл.	Флажок активности (по умолчанию включён)
Принадлежность к группам	Выбор одной или нескольких групп, используемых для фильтрации субъектов в отчетах (субъекты, посещения и пр.)


Добавить фотографию

Загрузка фото

УПРАВЛЕНИЕ ДОСТУПОМ

- Посещения
- Пропуска
- **Субъекты**
- Автомобили
- Электронные ключи
- Зоны доступа
- Служебные роли
- События

СКУД » [Субъекты](#) » Редактировать запись

 Удалить запись

Имя *

Иванов Алексей Сергеевич

Комментарий

Собственник офиса 402

Эл. почта

Телефон

+7 (916) 123-45-67

Вкл./Выкл.

Принадлежность к группам

Собственники коммерческой недвижимости

Добавить фотографию

No file chosen

[Вернуться к списку](#)

4.3. Редактирование субъекта

Рисунок 10 — Форма редактирования субъекта

Форма аналогична форме добавления. Кнопка «Удалить запись» полностью удаляет субъекта из базы.

При удалении субъекта все его пропуска будут деактивированы.

5. Автомобили

Раздел «Автомобили» содержит базу данных транспортных средств.

5.1. Список автомобилей

УПРАВЛЕНИЕ ДОСТУПОМ

- Посещения
- Пропуска
- Субъекты
- Автомобили**
- Электронные ключи
- Зоны доступа
- Служебные роли
- События

СКУД » Автомобили

Добавить запись

Название: Номер ГРЗ: Владелец: Группа владельца: Архив: Применить

Элементы 1—20 из 132849. Экспортировать данные (Excel) Показывать по 20 50 100

Название	Номер	Владелец	Группы владельца	Добавлен	Пропуск	Посещения	
Toyota Camry черный	K123MM77	Иванов Алексей Сергеевич	Доверенные жители	08 мая 2026 14:27:52 a.kvanov	есть (1) + добавить	смотреть	↗
Hyundai Solaris белый	A456BC799	Петрова Мария Александровна	Доверенные жители	09 мая 2026 10:13:07 m.petrova	есть (1) + добавить	смотреть	↗
Volkswagen Tiguan серый	O789OP90	Сидоров Дмитрий Владимирович	Сотрудники офиса	07 мая 2026 16:45:31 d.sidorov	есть (1) + добавить	смотреть	↗
Kia Sportage белый	B321KX97	Кузнецова Ольга Викторовна	Доверенные жители	10 мая 2026 11:02:18 o.kuznetsova	есть (1) + добавить	смотреть	↗
Skoda Octavia серебристый	M654HN777	Лебедев Сергей Николаевич	Сотрудники компании	06 мая 2026 09:30:44 s.lebedev	есть (1) + добавить	смотреть	↗

Рисунок 11 — Список автомобилей

Столбец	Описание
Название	Марка, модель или произвольное название ТС
Номер	Государственный регистрационный знак (ГРЗ)
Владелец	Ссылка на субъекта-владельца
Группы владельца	Группы, в которых состоит владелец
Добавлен	Дата создания и логин оператора
Пропуск	Ссылка на пропуска или «+ добавить»
Посещения	Ссылка для истории проездов

5.2. Добавление автомобиля

УПРАВЛЕНИЕ ДОСТУПОМ

- Посещения
- Пропуска
- Субъекты
- Автомобили
- Электронные ключи
- Зоны доступа
- Служебные роли
- События

СКУД » [Автомобили](#) » Добавить запись

Владелец

Название *

Номер *

Принадлежность к группам

- Служебный транспорт
- Гости компании
- Руководство
- Сотрудники офиса
- Техническая служба
- Доставка
- Парковочные разрешения

Фотография

No file chosen

[Вернуться к списку](#)

Рисунок 12 — Форма добавления автомобиля

Поле	Описание
Владелец	Привязка к субъекту
Название *	Марка и модель (обязательное поле)
Номер *	Государственный регистрационный знак (обязательное)
Принадлежность к группам	Выбор одной или нескольких групп (чекбоксы)
Фотография	Фото автомобиля

5.3. Редактирование автомобиля

УПРАВЛЕНИЕ ДОСТУПОМ

- Посещения
- Пропуска
- Субъекты
- Автомобили**
- Электронные ключи
- Зоны доступа
- Служебные роли
- События

СКУД » [Автомобили](#) » Редактировать запись

Владелец

Название *

Номер *

Принадлежность к группам

- Служебный транспорт
- Гости компании
- Руководство
- Сотрудники офиса
- Доставка
- Парковочные разрешения

Фотография

No file chosen

[Вернуться к списку](#)

Рисунок 13 — Форма редактирования автомобиля

Форма аналогична форме добавления. Доступна кнопка «Удалить запись».

6. Электронные ключи

Раздел предназначен для управления бесконтактными картами и брелоками доступа. Поддерживаются стандарты Wiegand-26, Wiegand-34, Wiegand-37 и iButton.

6.1. Список электронных ключей

Дата и время	Оператор	Номер	Пропуск	Владелец
22:34:17 15 мая 2026	ivanov_a	7F3A2B91	есть + добавить	Иванов Алексей Сергеевич
19:11:52 15 мая 2026	petrova_m	9C7D1E42	есть + добавить	Петрова Мария Александровна
17:45:08 15 мая 2026	sidorov_d	3A8F7C21	есть + добавить	Сидоров Дмитрий Владимирович
09:27:33 15 мая 2026	smirnov_k	6D9B4F12	есть + добавить	Смирнова Екатерина Игоревна
09:24:10 15 мая 2026	volkov_n	82E1D5A7	есть + добавить	Волков Николай Андреевич
09:21:44 15 мая 2026	morozov_i	1B6C3D98	есть + добавить	Морозов Илья Олегович
09:19:03 15 мая 2026	popova_e	5C7E8A31	есть + добавить	Попова Елена Викторовна
09:16:55 15 мая 2026	kuznetsov_n	4D2F9B63	есть	Кузнецова Павел Сергеевич

Рисунок 14 — Список электронных ключей

Столбец	Описание
Дата и время	Дата и время регистрации ключа
Оператор	Логин оператора, добавившего ключ
Номер	Уникальный HEX-идентификатор ключа
Пропуск	Привязанный пропуск или «+ добавить»
Владелец	ФИО субъекта

6.2. Добавление ключа

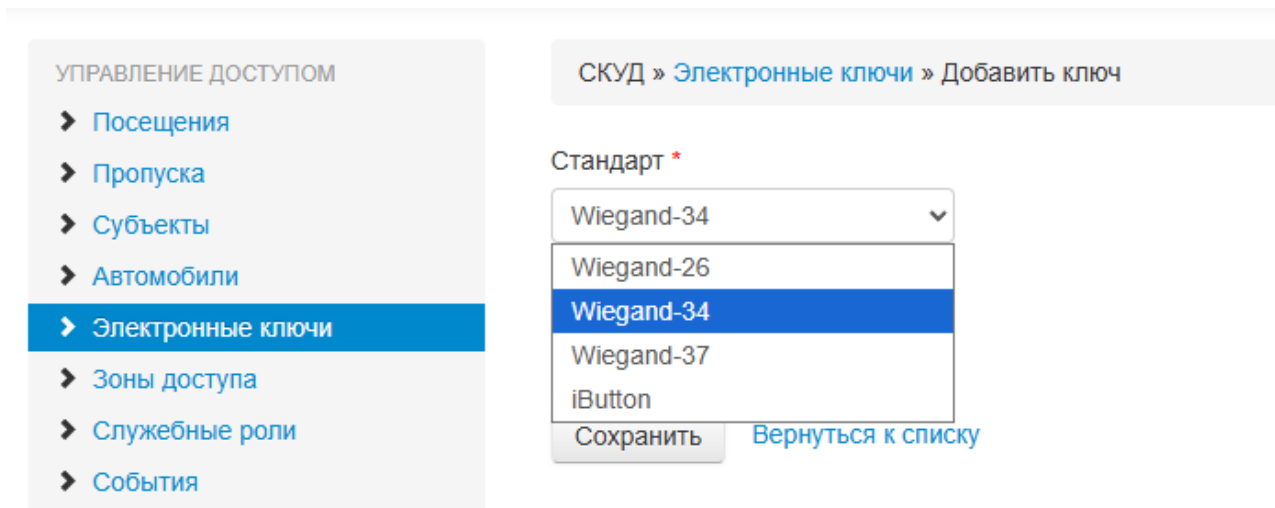


Рисунок 15 — Форма добавления электронного ключа

Нажмите «Добавить ключ» и выберите стандарт: Wiegand-26, Wiegand-34, Wiegand-37 или iButton. После выбора нажмите «Сохранить».

7. Зоны доступа

Зона доступа — именованная группа точек доступа, для которой в пропуске задаётся разрешение.

7.1. Список зон доступа

УПРАВЛЕНИЕ ДОСТУПОМ <ul style="list-style-type: none">ПосещенияПропускаСубъектыАвтомобилиЭлектронные ключиЗоны доступаСлужебные ролиСобытия	СКУД » Зоны доступа		
	<input type="button" value="Добавить зону"/>		
	35 результатов.		
	Название	Оператор	Точки доступа
	Главный вход	Служба безопасности	Главный вход (турникеты) Боковой вход (дверь) Ресепшен (дверь)
	Парковка для сотрудников	Административный отдел	Шлагбаум парковка (въезд) Шлагбаум парковка (выезд) Калитка служебного входа
	Серверная и ИТ-отдел	ИТ-служба	ИТ-отдел (дверь) Серверная (дверь с картой) Стойка ИТ-сотрудников (турникет)
	Складской комплекс	Отдел логистики	Склад 1 (вход) Склад 2 (вход) Разгрузочная зона (въезд для грузового транспорта)
	Производственный цех	Производственный отдел	Цех (вход через турникет) Проходная цеха (дверь) Технический вход (дверь)
	Кабинеты руководства	Административный отдел	Кабинет директора (дверь) Кабинет заместителя (дверь) Переговорная комната (дверь)
Гостевая зона	Служба безопасности	Вход для гостей (турникет) Гостевая парковка (шлагбаум) Конференц-зал (дверь)	

Рисунок 16 — Список зон доступа

Столбец	Описание
Название	Наименование зоны доступа
Оператор	Логин оператора, создавшего зону
Точки доступа	Список включённых точек с направлениями

7.2. Создание зоны доступа

УПРАВЛЕНИЕ ДОСТУПОМ

- Посещения
- Пропуска
- Субъекты
- Автомобили
- Электронные ключи
- Зоны доступа**
- Служебные роли
- События

СКУД » Зоны доступа » Добавить зону

Название *

Точка доступа	Связность	Синхронизация	Последняя синхронизация
Главный вход (турникеты) [Вход]	<input checked="" type="checkbox"/>	Не поддерживается	15.05.2026 08:45:12
Боковой вход (дверь) [Вход]	<input checked="" type="checkbox"/>	<input checked="" type="checkbox"/>	15.05.2026 08:45:15
Ресепшен (дверь) [Вход]	<input checked="" type="checkbox"/>	<input checked="" type="checkbox"/>	15.05.2026 08:45:14
Парковка шлагбаум (въезд) [Вход]	<input checked="" type="checkbox"/>	<input checked="" type="checkbox"/>	15.05.2026 08:45:13
Парковка шлагбаум (выезд) [Выход]	<input checked="" type="checkbox"/>	<input checked="" type="checkbox"/>	15.05.2026 08:45:16
Калитка служебного входа [Вход]	<input checked="" type="checkbox"/>	Не поддерживается	15.05.2026 08:45:11
Склад 1 (вход) [Вход]	<input checked="" type="checkbox"/>	<input checked="" type="checkbox"/>	14.05.2026 18:22:07
Склад 1 (выход) [Выход]	<input checked="" type="checkbox"/>	<input checked="" type="checkbox"/>	14.05.2026 18:22:10
Склад 2 (вход) [Вход]	<input checked="" type="checkbox"/>	<input checked="" type="checkbox"/>	14.05.2026 18:22:08
Склад 2 (выход) [Выход]	<input checked="" type="checkbox"/>	<input checked="" type="checkbox"/>	14.05.2026 18:22:09
Серверная (дверь) [Вход]	<input checked="" type="checkbox"/>	<input checked="" type="checkbox"/>	14.05.2026 18:22:05
ИТ-кабинет (дверь) [Вход]	<input checked="" type="checkbox"/>	<input checked="" type="checkbox"/>	14.05.2026 18:22:12
Кабинет директора (дверь) [Вход]	<input checked="" type="checkbox"/>	<input checked="" type="checkbox"/>	15.05.2026 07:10:31
Кабинет заместителя (дверь) [Вход]	<input checked="" type="checkbox"/>	<input checked="" type="checkbox"/>	15.05.2026 07:10:32
Переговорная комната (дверь) [Вход]	<input checked="" type="checkbox"/>	<input checked="" type="checkbox"/>	15.05.2026 07:10:33

Рисунок 17 — Форма создания зоны доступа

Укажите название зоны. В таблице ниже отметьте флажками «Связность» для нужных точек доступа. При необходимости установите флажок «Синхронизация» для передачи правил на контроллер. Нажмите «Сохранить».

8. Служебные роли

Раздел позволяет создавать роли операторов с гибкой настройкой прав доступа к функциям системы.

8.1. Создание роли

УПРАВЛЕНИЕ ДОСТУПОМ

- Посещения
- Пропуска
- Субъекты
- Автомобили
- Электронные ключи
- Зоны доступа
- Служебные роли**
- События

СКУД » Служебные роли » Добавить роль

Название *

Список полномочий *

- Управление пропусками
- Управление ключ-картами
- Управление базой имен (субъектов)
- Управление базой транспортных средств
- Управление списком служебных ролей
- Управление зонами доступа
- Мониторинг посещений
- Мониторинг посещений (статистика)
- Мониторинг журнала событий
- Создание и удаление личных пропусков
- Создание и удаление доверенных пользователей
- Ограничить содержание справочников записями пользователя

Добавить [Вернуться к списку](#)

Рисунок 18 — Форма создания служебной роли

Поле	Описание
Название *	Наименование роли (обязательное поле)

Список полномочий

- Управление пропусками
- Управление ключ-картами
- Управление базой имён (субъектов)
- Управление базой транспортных средств
- Управление списком служебных ролей
- Управление зонами доступа
- Мониторинг посещений
- Мониторинг посещений (статистика)
- Мониторинг журнала событий
- Создание и удаление личных пропусков

- Создание и удаление доверенных пользователей
- Ограничить содержание справочников записями пользователя

9. События

Раздел содержит полный журнал всех событий системы. Имеет две вкладки: «События доступа» и «События реестра».

9.1. События доступа

УПРАВЛЕНИЕ ДОСТУПОМ

- Посещения
- Пропуска
- Субъекты
- Автомобили
- Электронные ключи
- Зоны доступа
- Служебные роли
- События**

СКУД » События

События доступа | События реестра

Тип: Все
Точка доступа: [Выбор]
Пользователь: Логин или ФИО
Имя или номер ГРЗ: [Выбор]

Применить

Экспортировать данные (Excel)

Пользователь	Точка доступа	Событие	Субъект / ТС
ivanov_a	Главный вход (турникеты) [Вход]	Доступ разрешен	Иванов Алексей Сергеевич A123BC77
petrova_m	Парковка шлагбаум (въезд) [Вход]	Доступ разрешен	Петрова Мария Александровна B456DE97
sidorov_d	ИТ-отдел (дверь) [Вход]	Доступ разрешен по команде	Сидоров Дмитрий Владимирович
smirnov_k	Серверная (дверь) [Вход]	Доступ разрешен	Смирнов Константин Игоревич
volkova_e	Склад 1 (вход) [Вход]	Пропуск не найден номеру ТС	K789OP178
novikova_t	КПП-1 Выезд Камера ГРЗ [Выход]	Доступ разрешен	R321XA199
lebedev_p	Ресепшен (дверь) [Вход]	Доступ разрешен	Лебедев Павел Евгеньевич
kuznetsov_i	Переговорная комната (дверь) [Вход]	Доступ разрешен	Кузнецов Игорь Александрович

Рисунок 19 — Журнал событий доступа

Типы событий

Тип события	Описание
Доступ разрешён	Проход выполнен успешно
Доступ разрешён по команде	Ворота открыты оператором вручную
Доступ запрещён, превышена температура	Отказ из-за повышенной температуры тела
Пропуск не действителен	Пропуск отключён или вне периода действия
Пропуск не найден номеру ТС	Номер авто не найден в базе пропусков
Пропуск не найден по QR-коду	QR-код не найден или не распознан
Пропуск не найден по лицу	Лицо не найдено в базе пропусков
Пропуск не найден по номеру ключа	Ключ-карта не привязана к пропуску
Срок действия пропуска истёк	Дата окончания пропуска прошла
Электронный ключ не найден	Ключ не зарегистрирован в системе